

\$DNDW/REPU"

HEPUDGDOROWDCHORUDREDWPHMDGL
XHEPUPHPEDVXGDWMPHUXREDW
PHORMDHUDWDX *PRM/BHF* NHGDOP
SDUXDUX EXMDONWVM
PHPSHOMDUSHODHEPU
OPESHVDDUX
GDWDDWPHNDQ
HEPUDGDORHUDSDV
MBUDRUPDO


Tips WMPHPEW HEWER&DK

- X DOON GSDOR,EWDXK
- SIDNDONE HUPDGHODDOPDEEM
- WDDK ,EXREWDX .DNDNMPHPEDBNDEUWD
- SIDNDONWROROGHREHUPD,EWDXK
- SIDNDONE HUNODWPHPDNDEDMHUDWDX
PRM/BHF
- 7DGDNDGHUNWHORHONNDEE MDV
- DGNDEWEDDEDGDUUWVDRUDQ
DDUWGDN WHD

Cara Menggunakan Nebulizer



Cuci tangan sampai bersih




Ibu atau Ayah mempersiapkan alat nebulizer

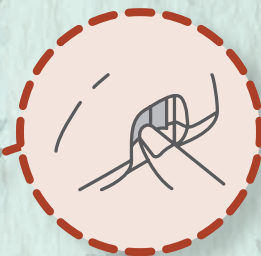


Ibu atau Ayah dapat menuangkan obat ke wadah/ *chamber*


Ibu atau Ayah dapat menyambungkan wadah/ *chamber* ke mesin nebulisasi dan sambungkan masker atau *mouthpiece* ke bagian atas wadah/ *chamber*



Ibu atau Ayah dapat memasang masker diwajah anak seperti yang sudah dicontohkan dokter dan pastikan sudah terpasang dengan nyaman



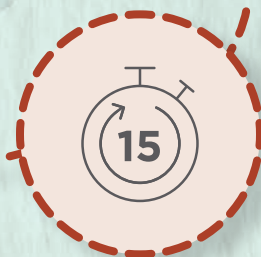
Setelah obat habis, mesin nebulizer dapat dimatikan



Ibu atau Ayah dapat mencuci nebulizer dan dikeringkan



Ibu atau Ayah dapat memastikan nebulizer bersih sehingga dapat bekerja dengan baik



Minta anak untuk bernapas secara normal sampai obat habis

Selalu ingat untuk bersihkan mulut atau berkumur dengan air hangat setelah nebulisasi



AstraZeneca 

ID-7026/ED Mar 26

